

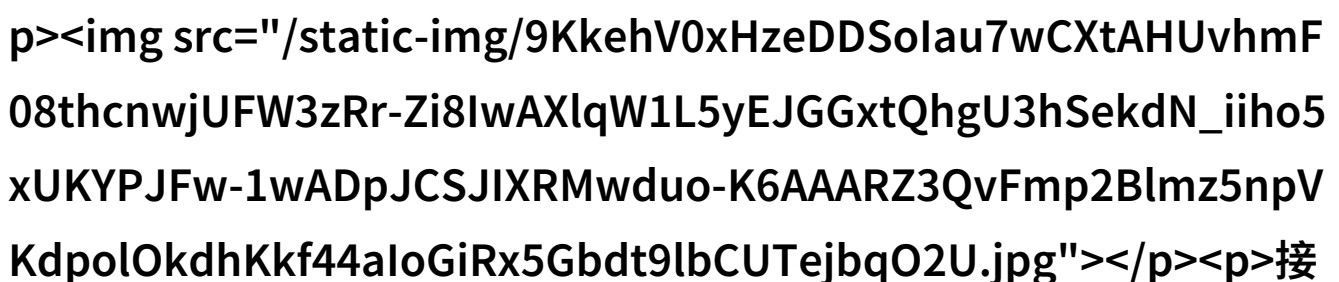
小学生用坤巴插小学生作文我是怎么用坤

记得上次的语文课，我们老师讲了一个很有意思的东西，就是如何用坤巴插入小学生作文。说到这里，我心里就有点好奇，到底什么是坤巴呢？我赶紧问了问同学们，他们都摇头说不知道。

老师笑着对我们说：


“没关系，现在我们就来学习一下。”她拿出了一个小本子，在上面写了一些字，然后告诉我们，这就是坤巴。这是一种很好的词汇组织方法，它可以帮助我们在文章中更自然地将两个句子连接起来，使文章流畅

许多。我觉得这真是太神奇了。以前每次写作文的时候，我总是感觉前后两部分之间跳跃得太大，读起来也挺不舒服的。但现在只要掌握了这个技巧，我就能让我的文章变得更加连贯和吸引人了。

接

下来，老师给我们举例说明。她从一篇小学生作文开始，一边读一边用手指在空白处划出“坤”字形状，然后告诉我们，这个“坤”字形状代表的是一种桥梁，让我们的想法从一个地方跳到另一个地方，就像是在文字世界里搭建了一座桥一样。

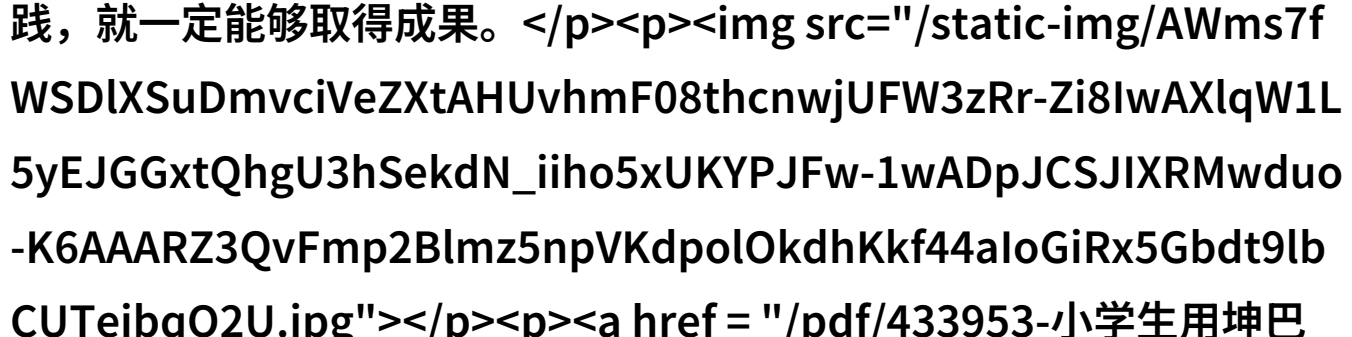
通过老师的一步指导，我们逐渐学会了怎么使用这种技巧。在实际操作中，每当我想要把两个句子连接起来时，就会试着找到合适的地方，用“坤”字形状去划分它们。

这真的帮到了我，让我的作文看起来多么顺畅啊！


最后，当天下午，我们的小组还互相分享自己的作品。我看到很多同学都成功地运用上

了这一技巧，他们的作文简直像是由天使笔触所创造出来的一样美妙。而且，因为这些新学到的词汇组织方法，我们的小组讨论成了最活跃的一个，那些原本可能显得有些突兀或者拗口的话题，都因为“母”的帮助而变得通顺无比。

所以，从那以后，“小学生用坵巴插小学生作文”，这个术语就在我的脑海中留下了一道深刻印象。它不仅教会了我一项新的技能，还让我明白，无论做什么事情，只要勤加学习和实践，就一定能够取得成果。



[下载本文pdf文件](/pdf/433953-小学生用坤巴插小学生作文我是怎么用坤巴插入作文的.pdf)