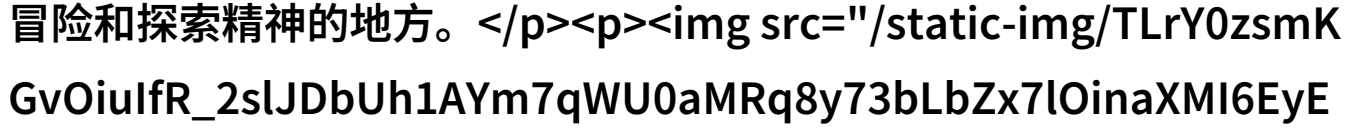
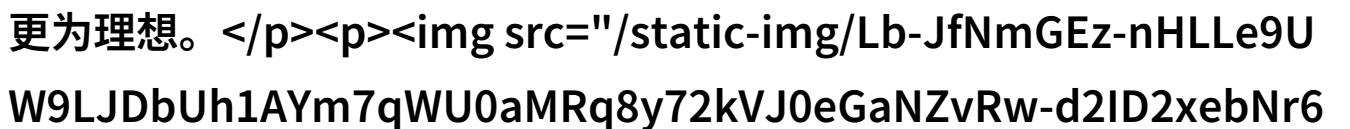


帐篷的早起准备他那儿已经布好了一座小

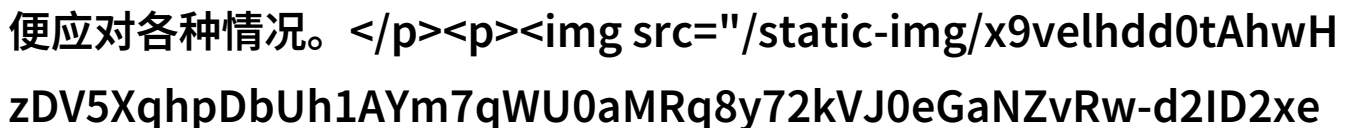
在遥远的大自然中，帐篷已成为野外生存的标志之一。它不仅提供了庇护所，还能让人感受到与大地的亲密接触。他那里早已支起了帐篷，这句话就像一道亮丽的风景线，引领我们进入一个充满冒险和探索精神的地方。

选择合适的地点

在搭建帐篷之前，最重要的一步就是选定一个合适的地点。这需要考虑到地形、天气条件以及周围环境因素。例如，如果是山区，就要避开容易发生滑坡或泥石流的地方；如果是在平原，那么找一个有足够空间放置帐篷且距离水源近处会更为理想。

准备必要的装备

搭建帐篷前，要确保你手头有所有必需品。这包括但不限于帆布、钢丝架、钉子、绳子等。如果是专业户外活动爱好者，你可能还会带上一些额外工具，如防潮垫和多功能刀具，以便应对各种情况。

理解搭建技巧

不同类型的帐篷有不同的搭建方法。在没有经验的情况下，不妨先在家里或者朋友那里实践几次，然后再将其搬到户外。当你熟悉基本操作后，即使是在恶劣天气条件下，也能迅速而精准地完成搭建工作。



w-d2ID2xebNr6YnpRTIEaKETi5DQJmO8pZ6ztOCukH07HWAu916YQPEJvHpa8P_nSX7V2P1ML-vs17Lyz2FRDs9k9GDGru1svD-jJiJAgaXNbq0Qu8dRMwiDpJ6rePgJd9aYblSWLFNH6lr_7Ku3Y13SmFwiqr2g.jpg"></p><p>安全第一</p><p>搭建时务必注意安全，不要急躁，这是一个耗费体力的过程，尤其当你的身体状况不是很好时，更应该小心翼翼。此外，一旦开始动手，最好不要离开现场，因为这可能导致意想不到的问题，比如遗忘关键部件或误操作导致结构不稳固。</p><p></p><p>完善内部设施</p><p>帐篷搭起来之后，并不是最终目的，它只是刚开始。你需要进一步完善内部设施，使之能够提供舒适并耐用。可以使用空气垫作为床铺，再加上一定数量的人造草坪，可以模仿室内睡眠的感觉。此外，有些高级型号甚至配备了电源插孔，可以连接手机或其他电子设备供夜间娱乐使用。</p><p>留意周边环境变化</p><p>最后，在享受着自己的“小屋”生活时，一定要留意周围环境变化。一场突如其来的雨暴风可能会把你的营地给毁掉，所以保持警觉性至关重要。此外，如果你计划长时间居住，也应该了解附近地区是否存在野生动物风险，并采取相应措施保护自己和你的财物。</p><p>下载本文pdf文件</p>