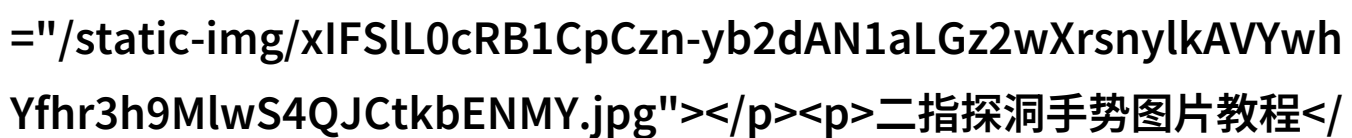
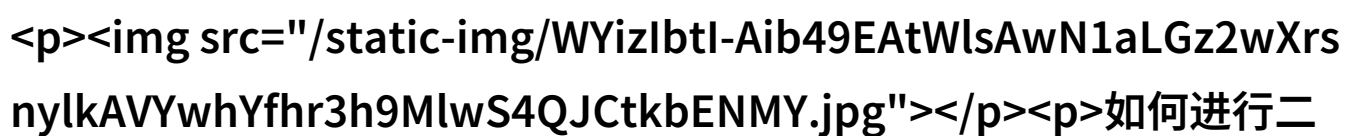


二指探洞手势图片教程-掌握神秘手势一

在我们探索人际交往的艺术时，身为一个观察细节和表达情感的专家，你是否曾被一种神秘而又生动的手势所吸引？那就是二指探洞，这一手势不仅能够增进沟通，还能展现出个人的魅力。今天，我们就来一起学习如何运用这项技巧，让我们的交流更加生动。

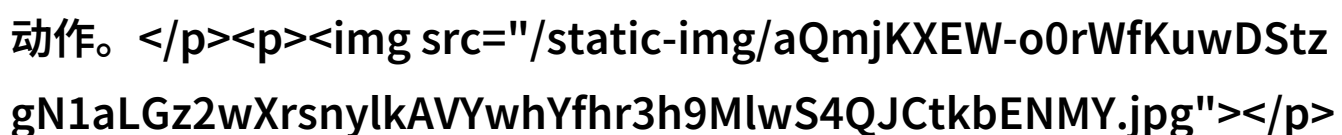
二指探洞手势图片教程

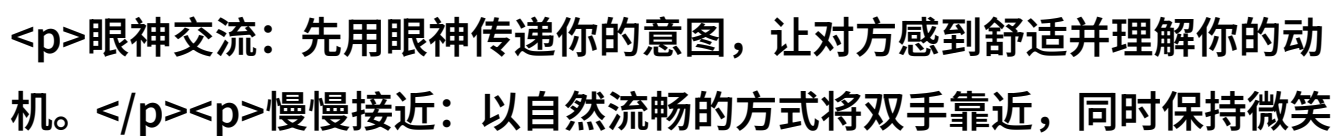
首先，我们需要了解什么是二指探洞。它是一种通过伸出两个食指互相接触，并轻轻地穿过对方双手中间形成的一个空隙的手势。这一行为象征着信任、尊重与友谊，是一种非言语交流中的重要工具。

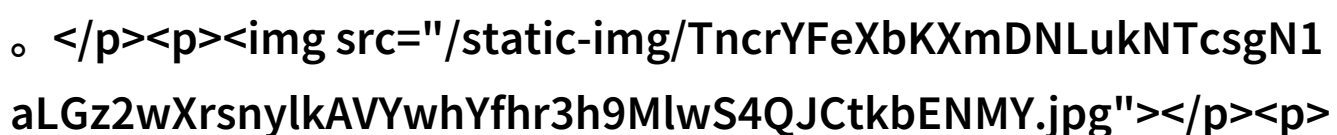
如何进行二指探洞？

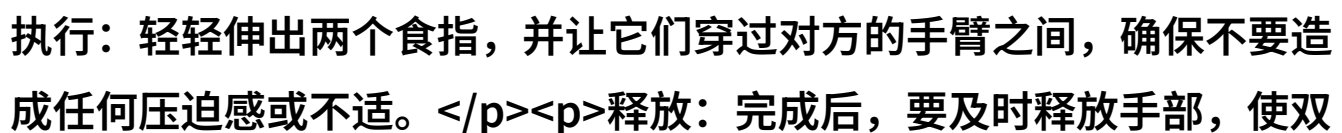
想要精通这一技巧，首先你需要正确地掌握基本姿势。在对话中，当你感觉到彼此关系建立得很好的时候，可以尝试这个手势。以下是一些步骤：

准备：确保双方都有足够的空间和时间来完成这个动作。

眼神交流：先用眼神传递你的意图，让对方感到舒适并理解你的动机。

慢慢接近：以自然流畅的方式将双手靠近，同时保持微笑。

执行：轻轻伸出两个食指，并让它们穿过对方的手臂之间，确保不要造成任何压迫感或不适。

释放：完成后，要及时释放手部，使双方都能自由地继续自己的活动。

真实案例

朋友间的一次偶遇

小明与小红自大学毕业以来，就一直保持着良好的友谊，每当他们偶然相遇，都会充满激情地分享彼此的生活经历。一天，他

们在咖啡馆里碰面，小明想尝试一下二指探洞。他缓缓走向小红，用温暖而坚定的目光示意，然后两人自然而然地把双手放在一起，不仅深化了他们的情感联系，也让其他顾客惊叹于这种无声但强烈的情感交流。

商务会议上的使用

李经理正在参加一个关键性的商业谈判，对方公司的人员显得有些紧张。当讨论达到关键阶段，他主动举起两根笔尖并排置于桌上，以此表示合作与信任，从而缓解气氛，让整个环境变得更为宽松。此举也有效帮助他们达成了共识。

结语

二指探洞不是简单的手法，它代表了一种深层次的人际连接。而通过本文提供的“二指探洞手势图片教程”，你可以更加自信地将其

融入到日常生活中，无论是在亲密朋友之间还是在商务场合，都能成为沟通桥梁，增添更多真挚和深刻的记忆。

[下载本文pdf文件](/pdf/573904-二指探洞手势图片教程-掌握神秘手势一图解析的二指探洞艺术.pdf)